




1



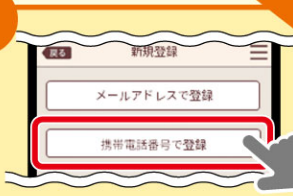
## 新規登録をタップ

※ハッピーカードご入会からアプリの登録ができるまでに数日かかる場合があります。

### 携帯番号で登録の方

### メールアドレスで登録の方

2



「携帯電話番号で登録」をタップ

2



「メールアドレスで登録」をタップ


3



携帯電話番号を入力し、「規約に同意してSMSを送信」をタップ

※電話番号はショートメール(SMS)が受けられる番号を入力ください。(固定電話番号では登録できません。)

3



お持ちのメールアドレスを入力し、「規約に同意してメールを送信」をタップ


※メールが受信できない場合は、「@ecos1.com」からのメールを受信できるように、ドメイン指定受信許可設定を行ってください。

4



受信したSMSを開きURLをタップ

4



返信メール本文のURLをタップ

5



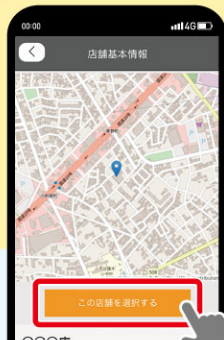
【必須項目】をすべて入力ください。次に「店舗検索」をタップ。

6



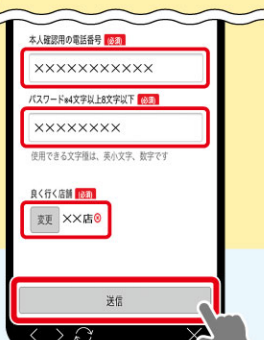
よく行くお店を探し選択します。

7



「この店舗を選択する」をタップ

8



内容を確認の上、最後に「送信」をタップ。

## 登録完了!

※1…カード裏面記載の8813で始まる16桁の番号

※2…カードご入会時に登録した電話番号(一致しない場合はエラーとなります。ご不明の場合は事務局までお問合せください。)

※3…半角英数字4文字以上8文字以内